

























































| Tabella delle emissioni in continuo - Novembre 2007 | | | | | | | | | | |
|---|---|---|---|---|---|---|--|---|--|--|
| DATA | SO2 | NO2T | CO | HCl | COT | Polveri | HF | NH3 | Linea 1 | Linea 2 |
|  | mg/Nmc | mg/Nmc | mg/Nmc | mg/Nmc | mg/Nmc | mg/Nmc | mg/Nmc | mg/Nmc | in funzione  | fermo  |
| | media giornaliera | media giornaliera | media giornaliera | media giornaliera | media giornaliera | media giornaliera | media giornaliera | media giornaliera | | |
| 01/11/07 | 0,6 | 72,0 | 1,1 | 0,1 | 1,3 | 1,1 | 0,02 | 0,1 |  |  |
| 02/11/07 | 0,4 | 72,9 | 1,1 | 0,1 | 1,3 | 1,2 | 0,02 | 0,1 |  |  |
| 03/11/07 | 0,4 | 65,3 | 0,8 | 0,0 | 1,2 | 1,1 | 0,02 | 0,1 |  |  |
| 04/11/07 | 0,3 | 60,0 | 1,2 | 0,0 | 1,2 | 1,2 | 0,01 | 0,1 |  |  |
| 05/11/07 | | | | | | | | |  |  |
| 06/11/07 | | | | | | | | |  |  |
| 07/11/07 | | | | | | | | |  |  |
| 08/11/07 | | | | | | | | |  |  |
| 09/11/07 | | | | | | | | |  |  |
| 10/11/07 | | | | | | | | |  |  |
| 11/11/07 | 0,5 | 155,3 | 13,7 | 0,0 | 1,4 | 1,2 | 0,04 | 0,2 |  |  |
| 12/11/07 | 0,3 | 108,8 | 8,4 | 0,0 | 0,4 | 1,1 | 0,05 | 0,2 |  |  |
| 13/11/07 | 0,4 | 77,5 | 28,8 | 0,0 | 1,2 | 1,1 | 0,02 | 0,2 |  |  |
| 14/11/07 | 0,3 | 81,0 | 7,5 | 0,0 | 0,9 | 1,1 | 0,02 | 0,3 |  |  |
| 15/11/07 | 0,4 | 68,6 | 25,1 | 0,0 | 2,0 | 1,3 | 0,04 | 0,3 |  |  |
| 16/11/07 | 0,7 | 84,4 | 6,9 | 0,1 | 0,7 | 1,1 | 0,01 | 0,4 |  |  |
| 17/11/07 | 0,3 | 78,4 | 4,8 | 0,0 | 0,5 | 1,2 | 0,01 | 0,4 |  |  |
| 18/11/07 | 0,3 | 74,0 | 5,2 | 0,0 | 0,6 | 1,2 | 0,01 | 0,4 |  |  |
| 19/11/07 | 0,4 | 73,8 | 13,8 | 0,0 | 1,3 | 1,2 | 0,01 | 0,4 |  |  |
| 20/11/07 | 0,3 | 76,3 | 4,8 | 0,0 | 0,7 | 1,2 | 0,01 | 0,6 |  |  |
| 21/11/07 | 1,3 | 66,2 | 4,8 | 0,4 | 0,6 | 1,2 | 0,01 | 0,5 |  |  |
| 22/11/07 | 0,3 | 81,1 | 3,7 | 0,1 | 0,5 | 1,3 | 0,05 | 0,3 |  |  |
| 23/11/07 | 0,3 | 75,9 | 3,7 | 0,0 | 0,3 | 1,3 | 0,01 | 0,6 |  | |
| 24/11/07 | 0,3 | 79,3 | 6,3 | 0,0 | 0,3 | 1,2 | 0,01 | 0,6 | | |
| 25/11/07 | 0,3 | 82,6 | 6,7 | 0,0 | 0,3 | 1,3 | 0,01 | 0,6 | | |
| 26/11/07 | 0,3 | 83,8 | 5,2 | 0,0 | 0,4 | 1,3 | 0,01 | 0,4 | | |
| 27/11/07 | 0,3 | 100,9 | 3,7 | 0,0 | 0,5 | 1,3 | 0,01 | 0,3 | | |
| 28/11/07 | 0,5 | 79,0 | 5,5 | 0,0 | 0,5 | 1,3 | 0,01 | 0,3 | | |
| 29/11/07 | 0,5 | 79,3 | 4,9 | 0,1 | 0,8 | 1,3 | 0,08 | 0,5 | | |
| 30/11/07 | 0,3 | 80,0 | 5,6 | 0,1 | 1,0 | 1,3 | 0,10 | 0,3 | | |
| Media | 0,4 | 81,5 | 7,2 | 0,0 | 0,8 | 1,2 | 0,02 | 0,4 | | |
| Limiti | 50 | 200 | 50 | 10 | 10 | 10 | 1 | 10 | | |
| |  |  |  |  |  |  |  |  | | |