






















































Tabella delle emissioni in continuo - Aprile 2008										
DATA	SO2	NO2T	CO	HCl	COT	Polveri	HF	NH3	Linea 1	Linea 2
	mg/Nmc	mg/Nmc	mg/Nmc	mg/Nmc	mg/Nmc	mg/Nmc	mg/Nmc	mg/Nmc	in funzione 	fermo 
	media giornaliera	media giornaliera	media giornaliera	media giornaliera	media giornaliera	media giornaliera	media giornaliera	media giornaliera		
01/04/08	0,7	77,8	3,1	0,31	0,8	2,9	0,01	1,1		
02/04/08	1,0	73,5	2,8	0,36	0,7	4,2	0,01	1,0		
03/04/08	0,9	72,4	3,0	0,33	0,7	2,0	0,01	1,5		
04/04/08	1,0	92,8	14,7	0,43	1,0	2,9	0,01	1,1		
05/04/08	1,3	108,4	5,1	0,19	0,8	3,8	0,01	0,7		
06/04/08	1,1	108,3	5,5	0,24	0,8	4,8	0,01	0,8		
07/04/08	1,2	91,4	6,2	0,27	0,7	4,1	0,01	0,9		
08/04/08	1,6	70,6	5,7	0,20	0,7	6,6	0,01	3,0		
09/04/08	1,6	66,1	6,5	0,17	0,8	5,8	0,01	3,3		
10/04/08	1,5	71,7	7,0	0,20	0,8	2,8	0,01	3,7		
11/04/08	1,6	73,6	5,1	0,33	0,8	---	0,01	3,8		
12/04/08	2,2	64,8	5,1	0,26	0,7	---	0,01	4,4		
13/04/08	2,0	66,7	3,1	0,24	0,7	3,9	0,01	4,4		
14/04/08	1,8	69,9	1,3	0,25	0,7	3,6	0,01	4,7		
15/04/08	1,0	67,1	3,8	0,25	0,7	2,1	0,01	3,4		
16/04/08	0,9	75,0	4,5	0,35	0,7	2,4	0,01	3,1		
17/04/08	0,7	80,2	5,1	0,41	0,7	2,8	0,01	1,7		
18/04/08	---	---	---	---	---	---	---	---		
19/04/08	---	---	---	---	---	---	---	---		
20/04/08	0,5	58,1	9,6	0,07	3,2	3,8	0,02	0,2		
21/04/08	0,6	51,5	9,1	0,12	5,1	7,1	0,03	0,2		
22/04/08	0,8	73,0	12,9	0,16	3,9	6,5	0,03	0,2		
23/04/08	1,5	87,4	10,9	0,30	2,4	6,0	0,02	0,1		
24/04/08	1,7	69,0	8,0	0,54	1,5	6,8	0,02	0,1		
25/04/08	1,9	58,7	4,8	0,23	1,5	5,9	0,02	0,1		
26/04/08	1,7	60,2	5,1	0,56	1,4	6,1	0,02	0,1		
27/04/08	1,4	60,7	5,6	0,40	1,4	6,0	0,02	0,1		
28/04/08	2,9	51,4	5,3	0,20	1,5	6,2	0,02	0,1		
29/04/08	2,4	49,9	6,8	0,20	1,4	6,1	0,02	0,2		
30/04/08	2,4	58,0	8,7	0,40	1,5	6,2	0,10	0,1		
Media	1,4	71,7	6,2	0,28	1,3	4,7	0,02	1,6		
Limiti	50	200	50	10	10	10	1	10		
	