






























































Tabella delle emissioni in continuo - Febbraio 2008										
DATA	SO2	NO2T	CO	HCl	COT	Polveri	HF	NH3	Linea 1	Linea 2
	mg/Nmc	mg/Nmc	mg/Nmc	mg/Nmc	mg/Nmc	mg/Nmc	mg/Nmc	mg/Nmc	in funzione 	fermo 
	media giornaliera	media giornaliera	media giornaliera	media giornaliera	media giornaliera	media giornaliera	media giornaliera	media giornaliera		
01/02/08	0,6	83,8	5,5	0,28	0,8	1,3	0,01	0,4		
02/02/08	0,6	81,9	4,5	0,28	0,7	1,2	0,01	0,4		
03/02/08	0,8	81,6	3,2	0,28	0,6	1,1	0,01	0,5		
04/02/08	0,8	78,7	1,3	0,34	0,6	1,0	0,01	0,4		
05/02/08	0,4	78,9	4,1	0,23	0,6	0,8	0,01	0,4		
06/02/08	0,6	84,5	3,5	0,39	0,6	0,9	0,01	0,3		
07/02/08	0,8	81,1	1,2	0,26	0,6	1,6	0,01	0,4		
08/02/08	0,5	76,4	4,4	0,26	0,8	1,6	0,01	0,2		
09/02/08	0,3	81,1	6,2	0,07	0,8	1,5	0,01	0,2		
10/02/08	0,3	77,9	7,3	0,03	0,8	1,6	0,01	0,2		
11/02/08	0,3	82,7	4,2	0,06	0,8	1,5	0,01	0,2		
12/02/08	0,4	82,3	3,0	0,08	0,8	1,4	0,01	0,3		
13/02/08	0,4	84,4	2,0	0,11	0,9	1,2	0,01	0,3		
14/02/08	0,5	84,0	2,6	0,14	0,8	1,1	0,01	0,3		
15/02/08	0,6	83,7	2,8	0,19	0,6	1,1	0,01	0,2		
16/02/08	1,4	87,1	2,8	0,31	0,4	1,4	0,01	0,3		
17/02/08	1,4	90,4	1,5	0,34	0,4	1,1	0,01	0,3		
18/02/08	0,8	88,3	2,5	0,35	0,6	1,0	0,01	0,3		
19/02/08	0,7	88,7	2,8	0,34	0,6	1,0	0,01	0,3		
20/02/08	0,4	80,1	3,6	0,22	0,4	1,3	0,01	0,3		
21/02/08	0,6	81,2	4,7	0,17	0,6	1,2	0,01	0,3		
22/02/08	0,4	82,1	8,6	0,15	0,7	1,2	0,01	0,3		
23/02/08	0,7	89,3	2,8	0,29	0,7	1,3	0,01	0,4		
24/02/08	0,8	86,5	3,1	0,29	0,7	1,2	0,01	0,4		
25/02/08	0,7	88,4	3,7	0,29	0,7	1,2	0,01	0,3		
26/02/08	0,4	88,4	2,2	0,36	0,7	1,2	0,01	0,3		
27/02/08	0,4	78,2	2,8	0,15	0,6	1,2	0,01	0,4		
28/02/08	0,6	88,5	3,1	0,29	0,7	1,3	0,01	0,4		
29/02/08	0,6	83,6	3,1	0,43	0,8	1,2	0,01	0,3		
Media	0,6	83,6	3,6	0,2	0,7	1,2	0,0	0,3		
Limiti	50	200	50	10	10	10	1	10		
	