

























































<b>Tabella delle emissioni in continuo - Gennaio 2008</b>										
<b>DATA</b>	<b>SO2</b>	<b>NO2T</b>	<b>CO</b>	<b>HCl</b>	<b>COT</b>	<b>Polveri</b>	<b>HF</b>	<b>NH3</b>	<b>Linea 1</b>	<b>Linea 2</b>
	mg/Nmc	mg/Nmc	mg/Nmc	mg/Nmc	mg/Nmc	mg/Nmc	mg/Nmc	mg/Nmc	<b>in funzione</b> 	<b>fermo</b> 
	media giornaliera	media giornaliera	media giornaliera	media giornaliera	media giornaliera	media giornaliera	media giornaliera	media giornaliera		
01/01/08	0,3	78,1	0,9	0,50	1,0	1,3	0,02	0,3		
02/01/08	0,3	73,2	1,3	0,20	0,9	1,3	0,02	0,3		
03/01/08	0,3	70,9	1,5	0,05	0,7	1,3	0,02	0,4		
04/01/08	0,4	73,8	2,0	0,10	0,7	1,3	0,01	0,6		
05/01/08	0,5	77,2	2,1	0,05	0,7	1,3	0,01	0,6		
06/01/08	0,8	74,5	1,4	0,10	0,7	1,3	0,01	0,6		
07/01/08	1,0	72,7	2,0	0,10	0,9	1,3	0,01	0,5		
08/01/08	0,7	75,6	2,9	0,10	0,9	1,3	0,01	0,6		
09/01/08	0,9	76,8	1,6	0,10	1,1	1,3	0,01	0,7		
10/01/08	1,3	74,5	0,8	0,10	1,1	1,3	0,01	0,6		
11/01/08	0,8	82,2	1,1	0,23	0,9	1,3	0,01	0,4		
12/01/08	0,5	75,0	3,4	0,17	0,7	1,3	0,01	0,3		
13/01/08	0,8	77,6	3,7	0,22	0,9	1,2	0,01	0,4		
14/01/08	0,8	83,0	5,1	0,36	1,0	1,3	0,01	0,3		
15/01/08	1,4	82,9	3,2	0,42	0,8	1,3	0,01	0,3		
16/01/08	5,4	58,8	27,2	0,30	5,2	1,3	0,01	0,3		
17/01/08	0,8	50,0	3,1	0,23	0,7	1,3	0,01	0,6		
18/01/08	0,5	83,6	3,0	0,27	0,7	1,3	0,01	0,4		
19/01/08	0,5	83,9	1,7	0,20	0,9	1,2	0,01	0,3		
20/01/08	0,6	84,1	0,2	0,25	0,9	1,2	0,01	0,3		
21/01/08	1,1	84,3	1,2	0,28	0,8	1,3	0,01	0,4		
22/01/08	1,1	88,1	2,7	0,36	0,8	1,4	0,01	0,3		
23/01/08	2,0	91,4	2,5	0,52	0,7	1,5	0,01	0,3		
24/01/08	1,7	81,4	3,2	0,55	0,7	1,5	0,01	0,2		
25/01/08	1,4	80,1	3,8	0,40	0,9	1,6	0,01	0,3		
26/01/08	0,9	80,5	25,7	0,21	1,5	1,6	0,01	0,2		
27/01/08	0,5	35,3	8,2	0,11	1,9	2,5	0,02	0,3		
28/01/08	0,5	20,7	4,0	0,17	1,6	2,1	0,02	0,2		
29/01/08	1,0	31,5	3,0	0,20	1,9	3,4	0,02	0,1		
30/01/08	0,4	48,2	9,6	0,20	1,2	4,0	0,01	0,2		
31/01/08	0,5	78,7	4,9	0,18	0,7	2,4	0,01	0,4		
<b>Media</b>	<b>1,0</b>	<b>71,9</b>	<b>4,4</b>	<b>0,23</b>	<b>1,1</b>	<b>1,6</b>	<b>0,01</b>	<b>0,4</b>		
<b>Limiti</b>	<b>50</b>	<b>200</b>	<b>50</b>	<b>10</b>	<b>10</b>	<b>10</b>	<b>1</b>	<b>10</b>		
	