



















































Tabella delle emissioni in continuo - Marzo 2008										
DATA	SO2	NO2T	CO	HCl	COT	Polveri	HF	NH3	Linea 1	Linea 2
	mg/Nmc	mg/Nmc	mg/Nmc	mg/Nmc	mg/Nmc	mg/Nmc	mg/Nmc	mg/Nmc	in funzione 	fermo 
	media giornaliera	media giornaliera	media giornaliera	media giornaliera	media giornaliera	media giornaliera	media giornaliera	media giornaliera		
01/03/08	4,7	110,6	2,6	0,14	0,7	1,0	0,31	0,5		
02/03/08	4,1	121,5	4,7	0,06	0,6	1,2	0,28	1,8		
03/03/08	1,2	93,8	4,0	0,13	0,6	1,4	0,25	0,6		
04/03/08	1,2	97,7	4,8	0,19	0,6	1,3	0,16	0,5		
05/03/08	0,4	114,3	4,9	0,13	0,6	1,2	0,03	0,5		
06/03/08	1,7	118,8	4,6	0,39	0,7	1,3	0,01	0,4		
07/03/08	1,7	127,7	3,3	0,25	1,1	1,3	0,08	0,3		
08/03/08	2,8	125,0	4,7	0,36	1,0	1,5	0,01	0,3		
09/03/08	3,1	124,7	3,9	0,61	0,9	1,5	0,01	0,4		
10/03/08	2,4	96,5	3,1	0,31	0,7	1,3	0,01	0,6		
11/03/08	1,7	58,7	3,7	0,30	0,7	2,2	0,01	0,7		
12/03/08	1,4	63,6	2,3	0,36	0,6	3,3	0,01	0,7		
13/03/08	1,2	55,1	5,2	0,42	0,6	2,8	0,01	0,7		
14/03/08	1,7	63,4	5,3	0,70	0,8	2,6	0,01	0,4		
15/03/08	1,2	59,6	6,3	0,19	0,9	3,4	0,01	0,4		
16/03/08	2,0	60,6	4,5	0,38	0,7	3,4	0,01	0,8		
17/03/08	3,1	57,9	2,7	0,46	0,7	3,6	0,01	0,8		
18/03/08	2,3	61,7	3,4	0,56	0,7	2,8	0,01	0,6		
19/03/08	1,5	58,4	26,9	0,44	1,1	3,4	0,02	0,7		
20/03/08	1,2	71,8	4,8	0,26	0,6	1,3	0,02	0,5		
21/03/08	2,4	71,2	4,4	0,42	0,7	4,8	0,02	0,3		
22/03/08	2,7	69,4	4,0	0,36	0,6	4,4	0,02	0,4		
23/03/08	2,5	72,1	3,5	0,32	0,6	3,9	0,01	0,5		
24/03/08	3,0	73,4	5,0	0,40	0,7	3,2	0,01	0,6		
25/03/08	2,1	72,5	2,3	0,32	0,6	3,4	0,02	0,5		
26/03/08	2,5	70,2	3,0	0,27	0,7	4,0	0,02	0,5		
27/03/08	2,4	66,7	4,1	0,30	0,7	3,8	0,01	0,8		
28/03/08	1,4	62,3	5,3	0,15	1,1	3,4	0,01	0,9		
29/03/08	1,6	64,9	4,1	0,23	0,8	4,0	0,01	0,8		
30/03/08	2,2	123,4	2,7	0,21	0,9	3,5	0,02	0,4		
31/03/08	1,6	124,6	3,1	0,17	0,8	3,5	0,02	0,4		
Media	2,1	84,3	4,7	0,32	0,7	2,8	0,05	0,6		
Limiti	50	200	50	10	10	10	1	10		
	