

































































Tabella delle emissioni in continuo - Agosto 2009										
 acsm agam	SO2	NO2T	CO	HCl	COT	Polveri	HF	NH3	Linea 1	Linea 2
	mg/Nmc	mg/Nmc	mg/Nmc	mg/Nmc	mg/Nmc	mg/Nmc	mg/Nmc	mg/Nmc	in funzione 	
	media giornaliera	media giornaliera	media giornaliera	media giornaliera	media giornaliera	media giornaliera	media giornaliera	media giornaliera	fermo 	
01/08/09	6,0	60,5	2,0	0,73	0,5	0,3	0,01	0,79		
02/08/09	6,0	58,6	3,8	0,65	0,5	0,3	0,01	0,75		
03/08/09	6,2	60,0	2,4	1,01	0,5	0,3	0,01	0,86		
04/08/09	2,7	66,9	1,4	0,89	0,5	0,3	0,01	0,89		
05/08/09	3,3	70,3	1,4	1,11	0,5	0,3	0,01	0,60		
06/08/09	5,4	58,9	12,5	0,70	1,4	0,3	0,01	0,74		
07/08/09	7,8	62,4	3,4	1,18	0,7	0,3	0,01	1,00		
08/08/09	9,0	60,7	4,7	1,33	0,4	0,3	0,01	1,12		
09/08/09	9,8	62,8	4,8	1,44	0,5	0,3	0,01	1,11		
10/08/09	9,8	61,4	5,9	1,16	0,5	0,3	0,01	1,00		
11/08/09	7,9	68,0	4,4	0,97	0,5	0,3	0,01	0,79		
12/08/09	5,2	67,8	4,6	0,81	0,5	0,3	0,01	0,64		
13/08/09	9,1	66,1	3,8	0,92	0,5	0,3	0,01	0,87		
14/08/09	8,5	66,4	5,8	0,77	0,6	0,3	0,01	0,68		
15/08/09	15,8	65,6	5,8	1,25	0,5	0,3	0,01	0,85		
16/08/09	6,8	62,6	3,8	0,74	0,5	0,3	0,01	1,10		
17/08/09	5,2	62,2	3,4	0,75	0,5	0,3	0,01	0,93		
18/08/09	4,1	67,2	6,6	0,51	0,5	0,3	0,01	0,67		
19/08/09	3,8	65,2	5,0	0,46	0,5	0,3	0,11	0,62		
20/08/09	6,3	63,3	11,9	0,66	0,6	0,3	0,01	0,63		
21/08/09	12,6	64,5	9,4	0,74	0,5	0,3	0,01	0,57		
22/08/09	7,1	70,1	9,0	0,54	0,5	0,3	0,01	0,51		
23/08/09	7,0	74,1	17,3	0,36	0,6	0,3	0,01	0,47		
24/08/09	5,2	75,7	9,8	0,57	0,5	0,3	0,01	0,60		
25/08/09	8,5	63,1	4,9	0,82	0,5	0,3	0,01	0,43		
26/08/09	7,9	71,2	5,8	0,77	0,5	0,3	0,01	0,77		
27/08/09	2,9	60,5	4,6	0,64	0,5	0,3	0,01	1,04		
28/08/09	0,3	61,7	3,6	0,12	0,5	0,3	0,01	1,43		
29/08/09	0,6	66,7	9,0	0,19	0,9	0,3	0,01	1,34		
30/08/09	0,3	68,8	11,4	0,16	0,4	0,3	0,01	0,77		
31/08/09	0,3	70,8	11,3	0,12	0,7	0,3	0,01	0,50		
Media	6,2	65,3	6,2	0,74	0,6	0,3	0,01	0,81		
Limiti	50	200	50	10	10	10	1	10		
