




























































<b>Tabella delle emissioni in continuo - Febbraio 2009</b>										
 acsm   agam	SO2	NO2T	CO	HCl	COT	Polveri	HF	NH3	Linea 1	Linea 2
	mg/Nmc	mg/Nmc	mg/Nmc	mg/Nmc	mg/Nmc	mg/Nmc	mg/Nmc	mg/Nmc		
	media giornaliera	media giornaliera	media giornaliera	media giornaliera	media giornaliera	media giornaliera	media giornaliera	media giornaliera	in funzione 	fermo 
01/02/09	0,4	35,7	0,9	0,65	0,8	0,3	0,01	0,40		
02/02/09	0,5	40,8	0,7	0,50	0,9	0,3	0,01	0,27		
03/02/09	0,6	37,7	0,6	0,35	0,8	0,3	0,01	0,30		
04/02/09	0,3	46,5	2,9	0,20	0,9	0,3	0,01	0,45		
05/02/09	1,1	67,3	1,5	0,67	0,9	0,3	0,01	0,38		
06/02/09	1,0	80,8	3,0	0,88	0,8	0,3	0,01	0,42		
07/02/09	2,0	76,6	6,7	0,93	0,9	0,3	0,01	0,47		
08/02/09	1,3	77,4	7,5	0,92	0,9	0,3	0,01	0,40		
09/02/09	0,5	76,3	9,3	0,49	1,0	0,3	0,01	0,30		
10/02/09	0,4	72,1	19,7	0,24	1,5	0,3	0,01	0,20		
11/02/09	1,3	80,9	12,7	0,48	0,8	0,3	0,01	0,41		
12/02/09	2,4	80,5	10,7	0,35	0,8	0,3	0,01	0,32		
13/02/09	0,4	72,6	9,4	0,19	0,8	0,3	0,01	0,40		
14/02/09	0,4	76,0	6,9	0,27	0,8	0,3	0,01	0,37		
15/02/09	0,4	74,0	4,2	0,30	0,8	0,3	0,01	0,25		
16/02/09	0,5	72,4	3,2	0,30	1,0	0,3	0,01	0,30		
17/02/09	1,9	81,4	1,5	0,74	0,9	0,3	0,01	0,26		
18/02/09	2,6	86,3	4,4	1,45	0,8	0,3	0,01	0,29		
19/02/09	4,4	89,3	3,9	1,50	1,1	0,3	0,01	0,37		
20/02/09	4,8	88,5	18,2	1,24	1,7	0,3	0,01	0,26		
21/02/09	2,6	89,3	4,9	1,26	1,2	0,3	0,01	0,32		
22/02/09	4,1	87,6	0,6	1,41	1,2	0,3	0,01	0,28		
23/02/09	2,5	112,1	1,8	1,99	1,6	0,3	0,01	0,72		
24/02/09	0,8	77,7	4,2	0,60	1,1	0,3	0,01	0,43		
25/02/09	2,5	79,9	4,9	0,83	0,9	0,3	0,01	0,42		
26/02/09	1,3	72,7	2,3	0,53	1,2	0,3	0,01	0,26		
27/02/09	0,9	72,8	0,5	0,14	1,3	0,3	0,01	0,42		
28/02/09	0,3	59,5	0,4	0,32	1,2	0,3	0,01	0,35		
<b>Media</b>	<b>1,5</b>	<b>73,7</b>	<b>5,3</b>	<b>0,70</b>	<b>1,0</b>	<b>0,3</b>	<b>0,01</b>	<b>0,36</b>		
<b>Limiti</b>	<b>50</b>	<b>200</b>	<b>50</b>	<b>10</b>	<b>10</b>	<b>10</b>	<b>1</b>	<b>10</b>		
	