
































































Tabella delle emissioni in continuo - Aprile 2010										
 acsm agam	SO2	NO2T	CO	HCl	COT	Polveri	HF	NH3	Linea 1	Linea 2
	mg/Nmc	mg/Nmc	mg/Nmc	mg/Nmc	mg/Nmc	mg/Nmc	mg/Nmc	mg/Nmc		
	media giornaliera	media giornaliera	media giornaliera	media giornaliera	media giornaliera	media giornaliera	media giornaliera	media giornaliera	in funzione 	fermo 
01/04/10	14,7	72,9	2,3	1,22	0,5	1,1	0,01	0,36		
02/04/10	10,2	73,7	7,2	0,63	0,6	1,1	0,01	0,31		
03/04/10	8,9	72,7	1,7	0,69	0,5	1,1	0,01	0,33		
04/04/10	13,4	72,7	1,5	1,12	0,4	1,1	0,01	0,39		
05/04/10	10,1	61,6	4,4	0,58	0,8	1,1	0,01	0,19		
06/04/10	7,1	50,1	1,8	0,47	1,0	1,0	0,01	0,11		
07/04/10	7,4	48,1	1,0	0,37	1,1	1,0	0,01	0,03		
08/04/10	10,2	46,9	1,6	0,52	1,2	1,0	0,01	0,07		
09/04/10	7,2	49,6	2,1	0,37	1,2	1,0	0,01	0,06		
10/04/10	8,1	48,7	2,2	0,42	1,1	1,0	0,01	0,04		
11/04/10	15,1	51,8	2,1	0,85	1,0	1,0	0,01	0,04		
12/04/10	11,1	51,9	1,6	0,52	1,0	1,0	0,01	0,04		
13/04/10	12,3	54,7	1,8	0,49	1,0	1,0	0,01	0,05		
14/04/10	13,8	54,2	1,5	0,62	1,1	1,0	0,01	0,18		
15/04/10	9,5	53,9	1,4	0,46	1,2	1,0	0,01	0,15		
16/04/10	7,3	52,9	0,8	0,39	1,6	1,2	0,02	0,08		
17/04/10	11,0	56,1	2,0	0,52	2,5	0,9	0,01	0,19		
18/04/10	11,1	58,3	1,8	0,50	0,8	0,8	0,01	0,26		
19/04/10	10,2	55,1	1,8	0,52	0,7	0,9	0,01	0,21		
20/04/10	9,2	55,0	1,9	0,50	0,7	0,8	0,01	0,22		
21/04/10	7,4	50,5	1,9	0,19	1,3	1,0	0,01	0,14		
22/04/10	4,5	51,9	2,0	0,15	0,9	0,9	0,01	0,22		
23/04/10	5,7	51,7	1,9	0,22	0,9	0,9	0,01	0,19		
24/04/10	7,8	53,0	2,3	0,28	1,3	1,0	0,01	0,05		
25/04/10	7,1	56,6	3,0	0,14	0,9	1,0	0,01	0,12		
26/04/10	5,0	64,7	3,7	0,24	0,7	1,0	0,01	0,43		
27/04/10	7,0	72,9	4,3	0,48	0,6	1,0	0,01	0,38		
28/04/10	10,2	83,5	2,2	0,71	0,5	1,0	0,01	0,52		
29/04/10	9,7	69,0	4,2	0,73	0,5	1,0	0,01	0,57		
30/04/10	9,1	80,2	6,8	0,66	0,5	1,0	0,01	0,52		
Valore max	15,1	83,5	7,2	1,22	2,5	1,2	0,02	0,57		
Media	9,4	59,2	2,5	0,52	0,9	1,0	0,01	0,22		
Limiti	50	200	50	10	10	10	1	10		
	