


































































Tabella delle emissioni in continuo - Gennaio 2010										
 acsm agam	SO2	NO2T	CO	HCl	COT	Polveri	HF	NH3	Linea 1	Linea 2
	mg/Nmc	mg/Nmc	mg/Nmc	mg/Nmc	mg/Nmc	mg/Nmc	mg/Nmc	mg/Nmc		
	media giornaliera	media giornaliera	media giornaliera	media giornaliera	media giornaliera	media giornaliera	media giornaliera	media giornaliera	in funzione 	fermo 
01/01/10	10,6	92,2	0,7	0,84	0,9	1,13	0,01	0,66		
02/01/10	2,2	82,8	0,9	0,15	0,5	1,10	0,01	0,39		
03/01/10	2,1	79,5	1,2	0,21	0,6	1,10	0,01	0,43		
04/01/10	2,9	66,1	4,4	0,33	0,8	1,10	0,01	0,34		
05/01/10	4,7	58,3	1,4	0,27	0,6	1,06	0,01	1,31		
06/01/10	6,7	76,3	1,0	0,63	0,6	1,03	0,01	1,18		
07/01/10	9,6	80,5	0,5	1,21	0,6	0,97	0,01	0,85		
08/01/10	9,6	73,0	0,8	0,93	0,5	0,99	0,01	0,47		
09/01/10	8,7	76,1	0,5	1,11	0,5	1,04	0,01	1,04		
10/01/10	7,3	70,3	1,1	0,72	0,5	1,03	0,01	1,13		
11/01/10	4,9	72,2	0,7	0,57	0,6	1,02	0,01	0,86		
12/01/10	12,1	78,2	0,4	1,27	0,7	1,02	0,01	0,45		
13/01/10	15,0	77,7	0,8	1,44	0,6	1,03	0,01	0,53		
14/01/10	23,4	79,6	1,7	1,94	0,6	1,03	0,05	0,41		
15/01/10	10,3	77,0	0,5	0,92	0,6	1,04	0,01	0,49		
16/01/10	11,4	78,9	0,4	1,06	0,8	1,03	0,01	0,43		
17/01/10	13,4	75,8	0,8	0,81	0,7	1,02	0,01	0,41		
18/01/10	11,0	79,2	0,7	0,94	0,8	1,03	0,01	0,62		
19/01/10	11,7	79,6	0,4	0,79	0,8	1,02	0,01	0,38		
20/01/10	5,1	76,0	0,4	0,31	0,8	1,02	0,01	1,33		
21/01/10	6,1	76,1	0,2	0,35	0,8	1,02	0,01	1,18		
22/01/10	5,0	77,5	0,4	0,45	0,6	1,03	0,01	1,28		
23/01/10	2,9	73,4	0,8	0,16	0,5	1,00	0,01	1,04		
24/01/10	3,4	74,9	0,7	0,27	0,6	0,99	0,01	0,68		
25/01/10	3,3	80,5	0,8	0,24	0,5	0,99	0,01	0,47		
26/01/10	3,0	79,3	0,6	0,36	0,6	1,02	0,01	0,41		
27/01/10	1,7	72,0	3,0	0,10	0,8	1,02	0,01	0,62		
28/01/10	4,8	83,6	0,2	0,40	0,7	1,00	0,01	0,56		
29/01/10	3,2	80,9	0,5	0,30	0,6	1,03	0,01	0,44		
30/01/10	5,2	82,1	0,5	0,29	0,6	1,04	0,01	0,41		
31/01/10	4,4	76,4	1,4	0,17	0,5	1,03	0,01	0,39		
Media	7,3	77,0	0,9	0,63	0,6	1,0	0,01	0,68		
Limiti	50	200	50	10	10	10	1	10		
	