












| Tabella delle emissioni in continuo - Maggio 2010 | | | | | | | | | | |
|--|---|---|---|---|---|---|--|---|---|---|
|  acsm agam | SO2 | NO2T | CO | HCl | COT | Polveri | HF | NH3 | Linea 1 | Linea 2 |
| | mg/Nmc | mg/Nmc | mg/Nmc | mg/Nmc | mg/Nmc | mg/Nmc | mg/Nmc | mg/Nmc | | |
| | media giornaliera | media giornaliera | media giornaliera | media giornaliera | media giornaliera | media giornaliera | media giornaliera | media giornaliera | in funzione  | fermo  |
| 01/05/10 | 13,2 | 93,2 | 6,4 | 1,12 | 0,5 | 1,0 | 0,01 | 0,46 | | |
| 02/05/10 | 19,0 | 73,6 | 6,9 | 2,51 | 0,4 | 1,0 | 0,01 | 0,44 | | |
| 03/05/10 | 14,3 | 95,4 | 5,2 | 1,41 | 0,4 | 1,0 | 0,01 | 0,44 | | |
| 04/05/10 | 9,5 | 60,0 | 5,4 | 0,61 | 0,4 | 1,0 | 0,01 | 0,58 | | |
| 05/05/10 | 10,4 | 67,6 | 4,3 | 0,68 | 0,5 | 1,1 | 0,01 | 0,44 | | |
| 06/05/10 | 10,0 | 67,8 | 3,3 | 0,55 | 0,5 | 1,1 | 0,01 | 0,51 | | |
| 07/05/10 | 8,5 | 87,1 | 3,8 | 0,64 | 0,5 | 1,0 | 0,01 | 0,43 | | |
| 08/05/10 | 11,3 | 84,1 | 5,2 | 0,76 | 0,5 | 1,0 | 0,01 | 0,43 | | |
| 09/05/10 | 8,5 | 76,8 | 3,1 | 0,53 | 0,5 | 1,0 | 0,01 | 0,46 | | |
| 10/05/10 | 8,6 | 83,9 | 3,0 | 0,53 | 0,4 | 1,0 | 0,01 | 0,54 | | |
| 11/05/10 | 12,0 | 91,6 | 2,8 | 0,67 | 0,4 | 1,1 | 0,01 | 0,46 | | |
| 12/05/10 | 11,5 | 76,0 | 4,3 | 1,02 | 0,5 | 1,0 | 0,02 | 0,45 | | |
| 13/05/10 | 14,9 | 82,7 | 7,8 | 1,06 | 0,6 | 1,1 | 0,01 | 0,53 | | |
| 14/05/10 | 15,7 | 83,7 | 14,8 | 0,97 | 1,0 | 1,1 | 0,01 | 0,37 | | |
| 15/05/10 | 8,4 | 80,5 | 5,0 | 0,77 | 0,4 | 1,0 | 0,01 | 0,50 | | |
| 16/05/10 | 12,9 | 79,7 | 5,1 | 0,91 | 0,4 | 1,0 | 0,01 | 0,51 | | |
| 17/05/10 | 9,3 | 75,1 | 4,7 | 0,87 | 0,4 | 1,0 | 0,01 | 0,59 | | |
| 18/05/10 | 10,9 | 74,1 | 4,8 | 0,87 | 0,6 | 1,0 | 0,01 | 2,36 | | |
| 19/05/10 | 6,9 | 80,3 | 4,5 | 0,56 | 0,7 | 1,0 | 0,01 | 0,62 | | |
| 20/05/10 | 10,9 | 79,3 | 4,2 | 0,79 | 0,6 | 1,1 | 0,01 | 0,47 | | |
| 21/05/10 | 10,9 | 80,9 | 6,0 | 0,78 | 0,7 | 1,1 | 0,01 | 0,50 | | |
| 22/05/10 | 8,7 | 76,4 | 5,6 | 0,55 | 0,7 | 1,1 | 0,01 | 0,56 | | |
| 23/05/10 | 7,8 | 72,6 | 7,7 | 0,48 | 0,7 | 1,1 | 0,01 | 0,58 | | |
| 24/05/10 | 8,1 | 77,4 | 6,3 | 0,45 | 0,7 | 1,1 | 0,01 | 0,64 | | |
| 25/05/10 | 21,3 | 67,5 | 6,6 | 1,62 | 0,6 | 1,1 | 0,01 | 0,50 | | |
| 26/05/10 | 13,5 | 74,6 | 5,8 | 0,86 | 0,6 | 1,1 | 0,01 | 0,45 | | |
| 27/05/10 | 17,9 | 78,5 | 5,0 | 1,84 | 0,6 | 1,1 | 0,01 | 0,45 | | |
| 28/05/10 | 9,9 | 79,7 | 5,2 | 0,70 | 0,5 | 1,1 | 0,01 | 0,52 | | |
| 29/05/10 | 11,4 | 79,3 | 5,1 | 0,81 | 0,6 | 1,1 | 0,01 | 0,49 | | |
| 30/05/10 | 11,3 | 75,9 | 5,6 | 0,62 | 0,5 | 1,1 | 0,01 | 0,50 | | |
| 31/05/10 | 8,9 | 72,9 | 5,3 | 0,57 | 0,5 | 1,1 | 0,01 | 0,50 | | |
| Media | 11,5 | 78,3 | 5,4 | 0,87 | 0,5 | 1,0 | 0,01 | 0,56 | | |
| Limiti | 50 | 200 | 50 | 10 | 10 | 10 | 1 | 10 | | |
| |  |  |  |  |  |  |  |  | | |