
































































<b>Tabella delle emissioni in continuo - Aprile 2011</b>										
 <b>Acsm Agam</b> <small>L'ENERGIA CHE UNISCE</small>	SO2	NO2T	CO	HCl	COT	Polveri	HF	NH3	Linea 1	Linea 2
	mg/Nmc	mg/Nmc	mg/Nmc	mg/Nmc	mg/Nmc	mg/Nmc	mg/Nmc	mg/Nmc		
	media giornaliera	media giornaliera	media giornaliera	media giornaliera	media giornaliera	media giornaliera	media giornaliera	media giornaliera	<b>in funzione</b> 	<b>fermo</b> 
01/04/11	0,3	88,9	4,7	3,2	0,7	0,04	0,12	0,78		
02/04/11	0,3	94,7	4,4	3,9	0,8	0,01	0,12	0,92		
03/04/11	0,3	106,7	3,8	3,7	0,7	0,04	0,12	0,43		
04/04/11	0,3	89,6	4,2	3,7	1,3	0,05	0,15	0,32		
05/04/11	0,4	99,9	4,4	3,9	1,0	0,05	0,15	0,46		
06/04/11	0,3	112,8	4,3	3,8	1,1	0,03	0,14	0,67		
07/04/11	0,3	60,5	5,2	3,3	0,9	0,06	0,13	3,60		
08/04/11	0,3	100,3	5,6	3,4	0,4	0,02	0,12	1,11		
09/04/11	1,3	98,8	4,4	9,0	1,1	0,11	0,12	0,50		
10/04/11	0,7	92,9	4,6	3,9	1,5	0,03	0,16	0,45		
11/04/11	0,4	88,8	4,6	2,8	2,0	0,05	0,16	0,20		
12/04/11	2,1	92,3	3,9	3,5	2,8	0,49	0,14	0,09		
13/04/11	0,7	88,4	4,0	3,5	2,3	0,43	0,13	0,08		
14/04/11	1,2	93,7	5,3	4,5	2,2	0,07	0,19	0,44		
15/04/11	0,9	106,3	4,8	4,1	4,3	0,05	0,20	0,59		
16/04/11	0,6	97,7	4,5	4,3	3,1	0,04	0,13	0,83		
17/04/11	0,3	81,4	10,5	2,2	2,6	0,03	0,15	0,53		
18/04/11	0,3	82,1	5,0	0,9	0,7	0,18	0,16	1,68		
19/04/11	0,3	81,3	4,0	1,3	0,5	0,04	0,12	2,94		
20/04/11	0,3	90,6	2,8	1,8	0,4	0,03	0,12	0,87		
21/04/11	0,9	83,3	9,9	2,5	0,5	0,03	0,12	0,62		
22/04/11	0,5	76,6	19,2	2,5	0,7	0,04	0,12	0,84		
23/04/11	0,3	62,5	19,7	1,5	0,5	0,05	0,12	0,82		
24/04/11	0,3	60,8	18,8	1,7	0,5	0,07	0,12	1,00		
25/04/11	0,3	64,4	22,9	0,9	1,4	0,17	0,12	0,45		
26/04/11	0,4	83,6	27,2	1,1	2,4	0,14	0,12	0,26		
27/04/11	0,3	90,5	24,6	0,6	1,5	0,25	0,13	0,27		
28/04/11	0,3	91,5	22,5	0,5	0,6	0,17	0,12	0,52		
29/04/11	0,3	86,2	31,0	0,4	3,0	0,23	0,13	0,25		
30/04/11	0,3	85,5	20,3	0,3	0,8	0,22	0,13	0,41		
<b>Media</b>	<b>0,5</b>	<b>87,8</b>	<b>10,4</b>	<b>2,8</b>	<b>1,4</b>	<b>0,11</b>	<b>0,14</b>	<b>0,76</b>		
<b>Limiti</b>	<b>50</b>	<b>200</b>	<b>50</b>	<b>10</b>	<b>10</b>	<b>10</b>	<b>1</b>	<b>10</b>		
	