




























































<b>Tabella delle emissioni in continuo - Febbraio 2011</b>										
 <b>AcsM Agam</b> <small>LABORATORIO SPA TRIESTE</small>	SO2	NO2T	CO	HCl	COT	Polveri	HF	NH3	Linea 1	Linea 2
	mg/Nmc	mg/Nmc	mg/Nmc	mg/Nmc	mg/Nmc	mg/Nmc	mg/Nmc	mg/Nmc		
	media giornaliera	media giornaliera	media giornaliera	media giornaliera	media giornaliera	media giornaliera	media giornaliera	media giornaliera	<b>in funzione</b> 	<b>fermo</b> 
01/02/11	0,3	72,3	2,3	1,20	0,8	0,10	0,12	0,91		
02/02/11	0,3	69,5	2,1	1,80	0,8	0,10	0,12	1,04		
03/02/11	0,3	76,5	2,9	1,20	0,8	0,10	0,12	1,00		
04/02/11	0,3	77,0	3,2	1,30	0,8	0,10	0,12	0,93		
05/02/11	0,3	78,0	3,9	1,50	0,8	0,10	0,12	0,49		
06/02/11	0,3	100,8	5,1	0,30	1,0	0,10	0,12	0,06		
07/02/11	0,3	107,2	3,5	0,50	0,9	0,10	0,18	0,39		
08/02/11	0,4	85,2	2,4	1,80	2,8	0,10	0,12	1,13		
09/02/11	0,5	80,4	3,0	1,30	2,1	0,09	0,15	0,90		
10/02/11	0,4	83,7	2,7	2,30	0,3	0,08	0,15	0,86		
11/02/11	0,3	92,7	1,6	3,80	0,4	0,09	0,15	0,89		
12/02/11	0,7	78,9	14,7	4,60	0,8	0,10	0,18	1,25		
13/02/11	0,3	74,0	3,2	1,40	0,2	0,09	0,12	1,56		
14/02/11	0,3	84,8	3,2	1,70	0,2	0,08	0,12	0,94		
15/02/11	0,3	86,6	2,5	1,40	0,3	0,09	0,13	0,60		
16/02/11	0,3	83,0	4,5	1,80	0,6	0,08	0,20	0,56		
17/02/11	0,3	86,0	5,9	2,10	2,2	0,07	0,15	0,54		
18/02/11	0,3	83,5	5,4	1,30	1,4	0,09	0,12	0,50		
19/02/11	0,3	83,2	6,0	1,60	1,0	0,08	0,12	0,51		
20/02/11	0,3	81,8	4,9	1,70	0,9	0,09	0,12	0,57		
21/02/11	0,3	78,8	5,4	1,50	0,6	0,09	0,12	0,59		
22/02/11	0,3	77,9	5,0	1,80	0,6	0,09	0,12	0,49		
23/02/11	0,4	89,7	5,1	2,40	0,6	0,08	0,12	0,42		
24/02/11	0,3	87,4	4,4	3,00	0,5	0,07	0,12	0,61		
25/02/11	0,3	86,6	4,1	2,70	0,5	0,11	0,12	0,69		
26/02/11	0,3	78,5	4,1	2,50	0,5	0,07	0,12	0,66		
27/02/11	0,3	83,3	3,8	2,80	0,4	0,07	0,12	0,63		
28/02/11	0,3	74,8	3,9	1,90	0,5	0,08	0,12	0,70		
<b>Media</b>	<b>0,3</b>	<b>82,9</b>	<b>4,2</b>	<b>1,90</b>	<b>0,8</b>	<b>0,09</b>	<b>0,13</b>	<b>0,73</b>		
<b>Limiti</b>	<b>50</b>	<b>200</b>	<b>50</b>	<b>10</b>	<b>10</b>	<b>10</b>	<b>1</b>	<b>10</b>		
	